

INCIDENCIAS DE LOS HALLAZGOS POR TIPO DE CONTRATO

Hallazgos de la gestión contractual en el Distrito Capital

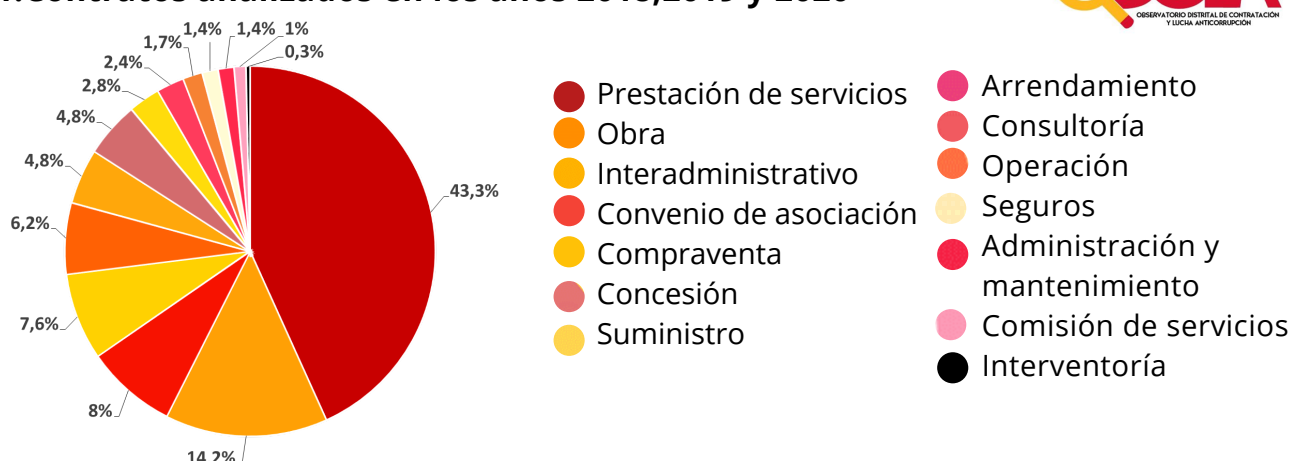
Muestra: Para el análisis de la gestión contractual, de las 95* entidades, organismos, fondos locales y órganos de control que integran el orden distrital se tomaron 28, esto es, el 30 %, con el fin de estudiar los hallazgos con presunta incidencia administrativa, disciplinaria, fiscal y penal determinadas por la Contraloría de Bogotá en los periodos auditados 2018, 2019 y 2020.



*Resolución Reglamentaria 018 de 28 de agosto de 2020 "Por la cual se agrupan, clasifican y asignan los sujetos de vigilancia y control fiscal a las Direcciones Sectoriales de Fiscalización de la Contraloría de Bogotá D.C. y se dictan otras disposiciones". Contempla 95 sujetos de vigilancia y control fiscal por parte de la Contraloría de Bogotá.

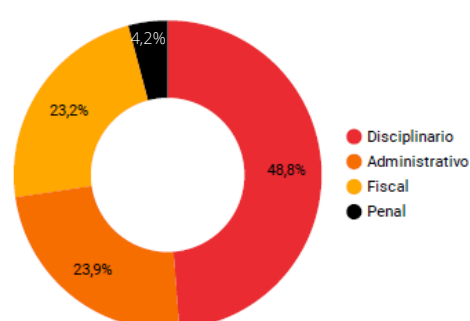


1. Contratos analizados en los años 2018, 2019 y 2020



2. Incidencias de los hallazgos

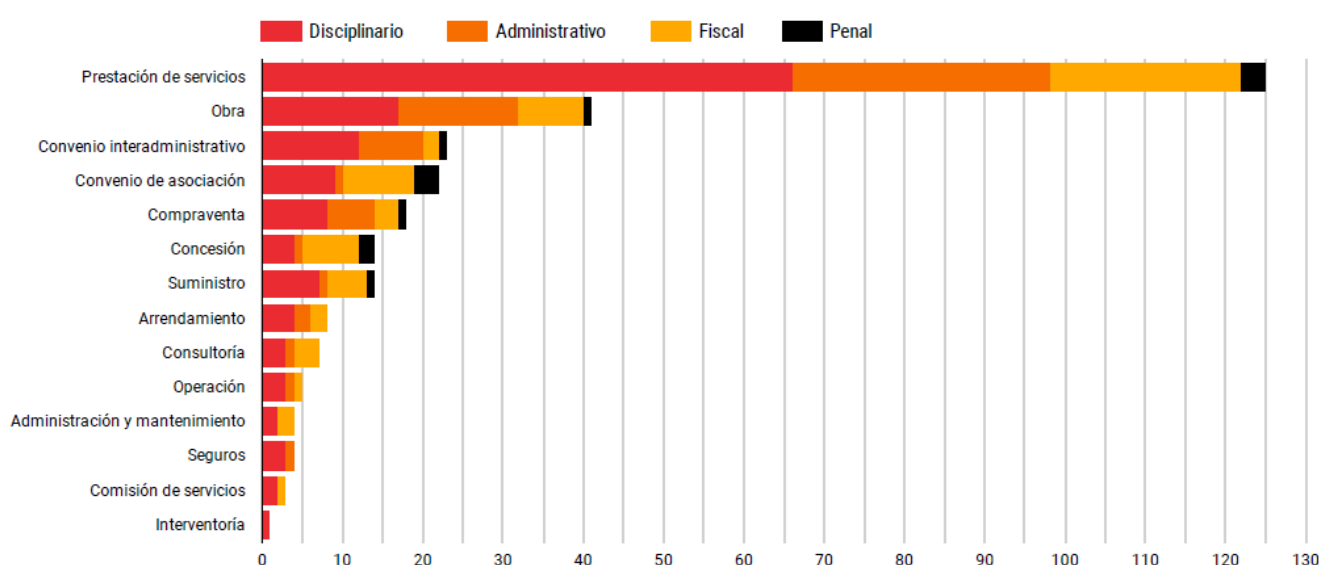
Incidencia del hallazgo	# Hallazgos
1. Disciplinario	141
2. Administrativo	69
3. Fiscal	67
4. Penal	12



De los periodos analizados, se identificó que la incidencia disciplinaria es la más recurrente en los procesos de contratación con el 48.8 % (141). Con un menor porcentaje, se encuentran la administrativa con el 23.9 % (69), la fiscal con el 23.2 % (67) y la penal con el 4.2 % (12).



3. Incidencia del hallazgo por tipo de contrato



Se observó que el contrato con el mayor número de incidencias es el de prestación de servicios con el 43.3% que corresponde a: 66 disciplinarias, 32 administrativas, 24 fiscales y 3 penales.

- El 36 % de las incidencias identificadas en la gestión contractual del Distrito Capital se presentaron en los siguientes contratos: de obra (14.2 %), convenio interadministrativo (8 %), convenio de asociación (7.6%) y compraventa (6.2 %).
- Los contratos en los que se identificó un menor número de incidencias en materia de contratación pública corresponden a los siguientes contratos: de interventoría (0.3 %), comisión de servicios (1 %), seguros (1.4 %), administración y mantenimiento (1.4 %), operación (1.7 %) consultoría (2.4 %), arrendamiento (2.8 %), suministro (4.8 %), concesión (4.8 %) que corresponden al 20.6 % del total de la muestra.



De los hallazgos analizados en la gestión contractual del Distrito Capital para el periodo 2018-2020, se observó que la incidencia disciplinaria es la más detectada por la Contraloría de Bogotá.

A su vez, en el contrato de prestación de servicios se evidenció el mayor número de incidencias identificadas por el órgano de control.

