

Boletín Mensual Ejecución Presupuestal



SECRETARÍA JURÍDICA DISTRITAL



Febrero de 2026

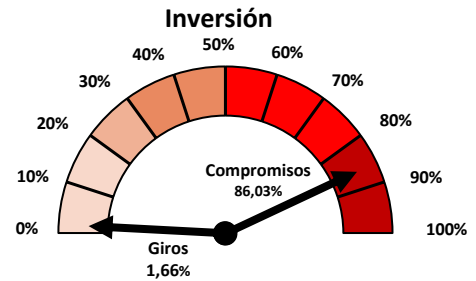
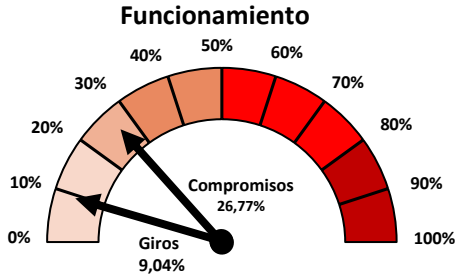
Cifras en Millones de Pesos

Presupuesto Total

Cifras en Millones de Pesos

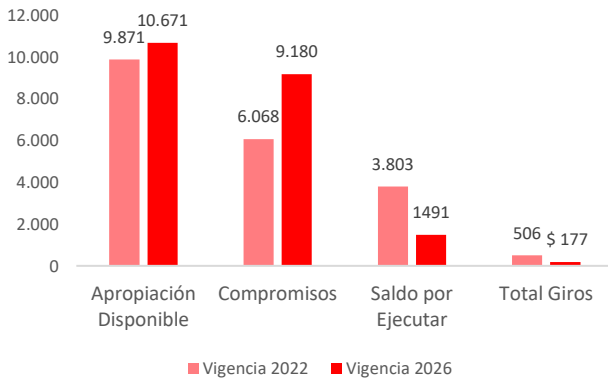
Tipo de Gasto	Apropiación Vigente	Compromisos	Saldo Aprop Disponible	Giros	% Ejecución	% Giros
Funcionamiento	\$ 37.872	\$ 10.138	\$ 27.734	\$ 3.422	26,77%	9,04%
Inversión	\$ 10.671	\$ 9.180	\$ 1.491	\$ 177	86,03%	1,66%
TOTAL	\$ 48.543	\$ 19.318	\$ 29.225	\$ 3.418	39,80%	7,04%

Fuente: Bogdata



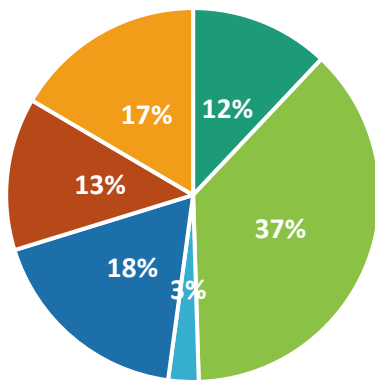
Comparativo Ejecución Inversión Vigencias 2022 vs 2026

- Vigencias con Ley de Garantías en el mes de febrero -



En la vigencia 2022 en el mes de febrero la ejecución de giros cerró en 5,13%, la ejecución de giros de la vigencia 2026 en el mes de febrero cerró en 1,66%, con respecto al 2022 la ejecución de giros esta 3,42% puntos porcentuales por debajo.

Proyectos de Inversión 2026



- 8175 - Fortalecimiento estratégico institucional y mejora de la gestión
- 8176- Modernización integral de la Infraestructura TIC
- 8186- Fortalecimiento de la participación ciudadana en el ciclo de gobernanza regulatoria
- 8187- Fortalecimiento del modelo de gestión jurídica y prevención del daño antijurídico en Bogotá
- 8193- Fortalecimiento institucional para optimizar la gestión jurídica y normativa
- 8195- Fortalecimiento de la capacidad institucional y operativa



Boletín Mensual Ejecución Presupuestal



SECRETARÍA JURÍDICA DISTRITAL



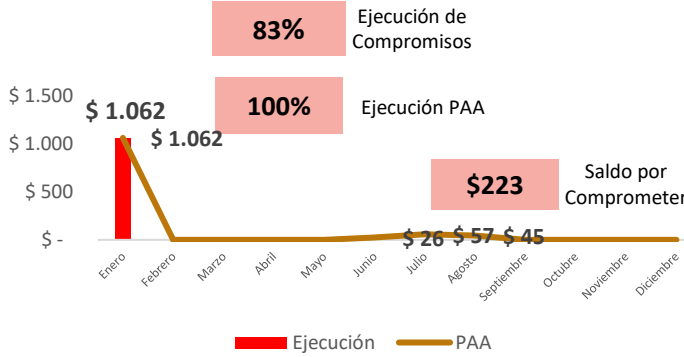
Febrero de 2026

Cifras en Millones de Pesos

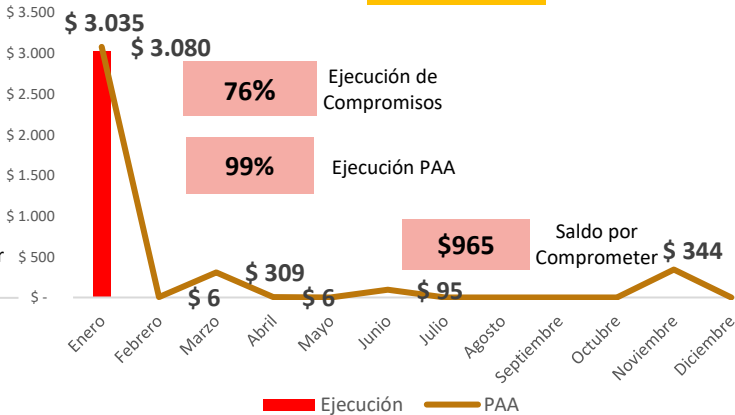
Para el mes de febrero no se tenía previsto adelantar ningún proceso de contratación, por lo tanto no hubo variación en los porcentajes de cumplimiento.

Ejecución Proyectos de Inversión Vs Plan Anual de Adquisiciones -PAA

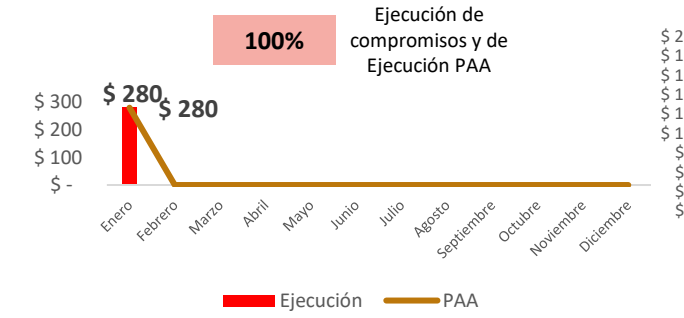
8175- OAP /DGC



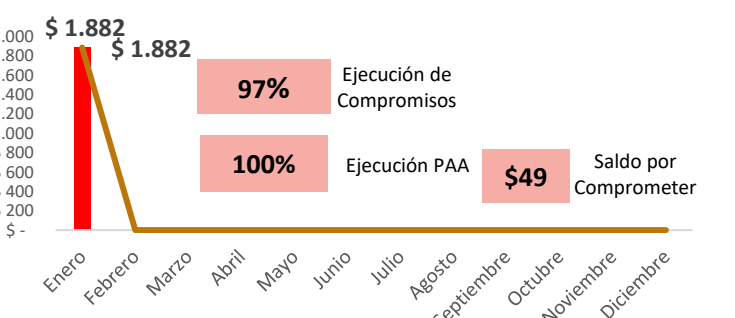
8176 -OTIC



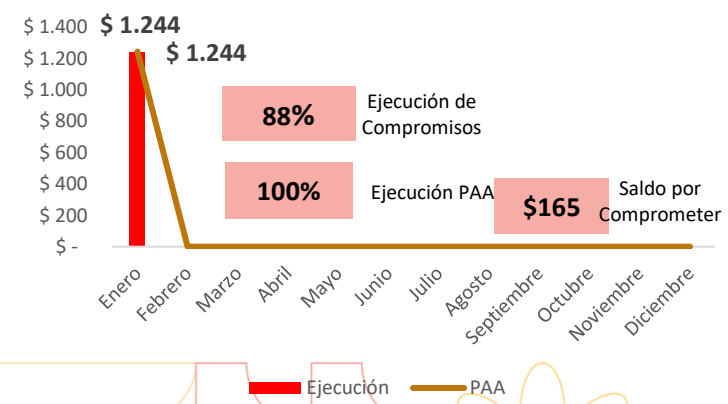
8186- DOCTRINA



8187- GESTIÓN JURÍDICA



8193- POLÍTICA, DDAD, DOCTRINA



8195- POLÍTICA, IVC

