

Plan de Desarrollo Distrital: 17 - Bogotá Camina Segura
Reporte de gestión e inversión por Entidad o Alcaldía Local

Fecha de Corte: 31/12/2025
0136-Secretaria Juridica Distrital
 En millones de pesos

		2025					
Objetivo Estratégico / Programa / Meta Plan de Desarrollo / Indicador / Proyecto / Actividad	Programado	Compromisos / Contratado	%	Entregado	%	Giros	%
5 - Bogotá confía en su gobierno	\$4.926,65	\$4.698,05	95,36%			\$3.861,38	78,38%
32 - Gobierno abierto, íntegro, transparente y corresponsable	\$881,31	\$876,50	99,45%			\$727,76	82,58%
2273 - Ejecutar 4 Programa(s) de inspección vigilancia y control de Entidades Sin Ánimo de Lucro enfocado al fortalecimiento del control social y la gestión del conocimiento	\$400,00	\$399,97	99,99%			\$381,46	95,36%
Indicador(es)							
(S) 4197 - Programas de inspección vigilancia y control de Entidades Sin Ánimo de Lucro enfocado al fortalecimiento del control social y la gestión							
	Año	Programación inicial del PD	Programación	Ejecución Vigencia	Avance		
					De la Vigencia	Transcurrido PD	
	2024	1,00	1,00	0,00	0,00%	⓪	N/A
	2025	1,00	1,00	1,00	100,00%	⓪	50,00%
	2026	1,00	1,00	0,00	0,00%	⓪	N/A
	2027	1,00	1,00	0,00	0,00%	⓪	N/A
	Total	4,00	4,00	1,00	Al plan de desarrollo:		25,00%
Retrasos y soluciones: No se presentaron retrasos.							
Avances y Logros: Durante diciembre de 2025, la Secretaría Jurídica Distrital desarrolló diversas acciones del Programa de Inspección, Vigilancia y Control (IVC) orientadas a fortalecer la transparencia, la pedagogía institucional y el acompañamiento a las ESAL en Bogotá. Se realizaron dos jornadas de "IVC al Barrio", una presencial y una virtual, que permitieron capacitar y orientar a 24 ciudadanos sobre obligaciones normativas, el PTEE y buenas prácticas documentales. Adicionalmente, se llevó a cabo una jornada de promoción de la cultura de la transparencia sobre la implementación del PTEE, con la participación de 226 ciudadanos en modalidad presencial y virtual. En el ámbito de supervisión, se cumplió el 100 % de las actuaciones programadas mediante la emisión de autos, informes y trámites de control. Finalmente, se expidió la Directiva No. 005 de 2025 sobre la adopción del PTEE en las ESAL y se avanzó en la elaboración de un banco de preguntas frecuentes para unificar criterios y mejorar la atención a la ciudadanía.							
8195-Fortalecimiento de la capacidad institucional y operativa de la Secretaría Jurídica para gestionar los aspectos jurídicos. Bogotá D.C.	\$400,00	\$399,97	99,99%			\$381,46	95,36%
5 - Realizar 4 Programa(s) de IVC enfocados al fortalecimiento y control social	Tipo de anualización	Recursos \$:	\$400,00	\$399,97	99,99%	\$381,46	95,36%
	Suma	Magnitud:	1,00	1,00	100,00%	1,00	100,00%
2274 - Ejecutar el 100 % de las acciones para el fortalecimiento del Sistema Jurídico Integral Anticorrupción SIJIA (Observatorio Distrital de Contratación y Lucha Anticorrupción-ODCLA) y el Modelo de gestión jurídica anticorrupción	\$481,31	\$476,53	99,01%			\$346,31	71,95%
Indicador(es)							
(S) 4198 - Porcentaje de las acciones para el fortalecimiento del Sistema Jurídico Integral Anticorrupción SIJIA (Observatorio Distrital de							
	Año	Programación inicial del PD	Programación	Ejecución Vigencia	Avance		
					De la Vigencia	Transcurrido PD	
	2024	15,00	15,00	0,00	0,00%	⓪	N/A
	2025	30,00	30,00	0,30	1,00%	⓪	0,67%
	2026	30,00	30,00	0,00	0,00%	⓪	N/A
	2027	25,00	25,00	0,00	0,00%	⓪	N/A
	Total	100,00	100,00	0,30	Al plan de desarrollo:		0,30%
Retrasos y soluciones: No se presentaron retrasos.							
Avances y Logros: En la vigencia, el MGJA consolidó lineamientos, hojas de ruta y criterios para fortalecer la integridad, el cumplimiento y la prevención de riesgos jurídicos en el Distrito Capital. Se formuló el Plan de Acción 2026 para la transición al Modelo de Gestión Integral de Cumplimiento (MGIC) y se entregaron los lineamientos finales sobre conflictos de intereses y manejo de regalos, reforzando la cultura de legalidad. El ODCLA socializó estudios, boletines e infografías sobre contratación y acciones recurrentes, y entregó un documento de profundización sobre la acción de repetición en contratos realidad, apoyando decisiones jurídicas más consistentes. Asimismo, se avanzó en el fortalecimiento del cuerpo de abogados del Distrito mediante formación, divulgación doctrinal y reconocimiento de buenas prácticas, cumpliendo todas las actividades previstas sin retrasos.							
8195-Fortalecimiento de la capacidad institucional y operativa de la Secretaría Jurídica para gestionar los aspectos jurídicos. Bogotá D.C.	\$481,31	\$476,53	99,01%			\$346,31	71,95%
2 - Fortalecer en un 100 Porcentaje las capacidades del cuerpo de abogados del Distrito Capital.	Tipo de anualización	Recursos \$:	\$190,45	\$185,67	97,49%	\$75,76	39,78%
	Constante	Magnitud:	100,00	100,00	100,00%	100,00	100,00%
3 - Fortalecer en un 100 Porcentaje el SIJIA (Observatorio Distrital de Contratación y Lucha Anticorrupción -ODCLA- y Modelo de Gestión Jurídica Anticorrupción -MGJA-).	Tipo de anualización	Recursos \$:	\$290,86	\$290,86	100,00%	\$270,55	93,02%
	Suma	Magnitud:	15,00	14,25	95,00%	14,25	95,00%
33 - Fortalecimiento institucional para un gobierno confiable	\$1.341,59	\$1.335,54	99,55%			\$1.182,85	88,17%
2288 - Diseñar 1 Estrategia(s) de compra pública eficiente innovadora y transparente para el Distrito Capital	\$181,92	\$181,92	100,00%			\$162,72	89,45%
Indicador(es)							

TIPO DE ANUALIZACION PROGRAMADA POR LA ENTIDAD: (S) Suma (K) Constante (C) Creciente (D) Decreciente

Versión: Seguimiento

Meta proyecto de inversión con tipo de anualización diferente a suma. Se debe observar el valor programado y ejecutado de sus magnitudes en cada vigencia. La programación y ejecución de magnitud de metas de proyecto de inversión incluye la vigencia actual y la vigencia anterior según desagregación efectuada por la entidad, mientras que los recursos corresponden únicamente a la vigencia actual.

Plan de Desarrollo Distrital: 17 - Bogotá Camina Segura
Reporte de gestión e inversión por Entidad o Alcaldía Local
Fecha de Corte: 31/12/2025
0136-Secretaría Jurídica Distrital
En millones de pesos

2025									
Objetivo Estratégico / Programa / Meta Plan de Desarrollo / Indicador / Proyecto / Actividad	Programado	Compromisos / Contratado	%	Entregado	%	Giros	%		
(S) 4212 - Creación de la estrategia de compra pública eficiente									
	Año	Programación inicial del PD	Programación	Ejecución Vigencia	Avance				
					De la Vigencia		Transcurrido PD		
	2024	0,15	0,15	0,00	0,00%	🚫	N/A		
	2025	0,30	0,30	0,30	100,00%	🌟	66,67%	⚠️	
	2026	0,30	0,30	0,00	0,00%	🚫	N/A		
	2027	0,25	0,25	0,00	0,00%	🚫	N/A		
	Total	1,00	1,00	0,30	Al plan de desarrollo:		30,00%		🚫
Retrasos y soluciones:	No se presentaron retrasos.								
Avances y Logros:	Durante la vigencia se consolidó el Documento Maestro de la Estrategia de Compra Pública Eficiente, Innovadora y Transparente (ECPEIT), incorporando los fundamentos para el diseño del Indicador de Eficiencia y Austeridad del artículo 233 del PDD. Asimismo, se culminó el primer piloto distrital de agregación de demanda (Convenio 151 de 2025 – Manzana Liévano), generando resultados y aprendizajes clave para su proyección en 2026, los cuales fueron sistematizados en el informe ejecutivo correspondiente. Adicionalmente, se realizó el seguimiento a los contratos del Proyecto de Inversión 8193 y se socializaron los documentos técnicos y jurídicos en instancias distritales, fortaleciendo la articulación institucional y la implementación de la política de compra pública distrital.								
8193-Fortalecimiento institucional para optimizar la gestión jurídica y normativa en la Secretaría Jurídica Distrital Bogotá D.C.			\$181,92	\$181,92	100,00%			\$162,72	89,45%
5 - Diseñar 1 Estrategia(s) de compra pública eficiente, innovadora y transparente para el Distrito Capital. tiene menú contextual.	Tipo de anualización	Recursos \$:	\$181,92	\$181,92	100,00%			\$162,72	89,45%
	Suma	Magnitud:	0,15	0,15	100,00%		0,15	100,00%	
2290 - Elaborar 15 Decreto(s) reglamentarios uno para cada sector de la administración distrital como parte de una estrategia de mejora normativa en la ciudad			\$171,46	\$171,46	100,00%			\$166,08	96,86%
Indicador(es)									
(S) 4214 - Decretos únicos sectoriales expedidos									
	Año	Programación inicial del PD	Programación	Ejecución Vigencia	Avance				
					De la Vigencia		Transcurrido PD		
	2024	1,00	1,00	0,00	0,00%	🚫	N/A		
	2025	5,00	14,00	14,00	100,00%	🌟	93,33%	🌟	
	2026	5,00	0,00	0,00			N/A		
	2027	4,00	0,00	0,00			N/A		
	Total	15,00	15,00	14,00	Al plan de desarrollo:		93,33%		🌟
Retrasos y soluciones:	No se presentaron retrasos.								
Avances y Logros:	En noviembre de 2025 se cumplió al 100% el plan de trabajo previsto. En relación con el cumplimiento del compromiso correspondiente a diciembre de 2025, se confirma que se ejecutó de manera completa la actividad prevista para este periodo.								
8193-Fortalecimiento institucional para optimizar la gestión jurídica y normativa en la Secretaría Jurídica Distrital Bogotá D.C.			\$171,46	\$171,46	100,00%			\$166,08	96,86%
2 - Elaborar 15 Decreto(s) uno para cada sector de la administración distrital como parte de una estrategia de mejora normativa en la ciudad.	Tipo de anualización	Recursos \$:	\$86,96	\$86,96	100,00%			\$81,58	93,81%
	Suma	Magnitud:	1,00	1,00	100,00%		1,00	100,00%	
4 - Realizar el 100 Por ciento de las actividades de planeación, ejecución y evaluación para la depuración y racionalización normativa de los decretos reglamentarios de los sectores administrativos.	Tipo de anualización	Recursos \$:	\$84,50	\$84,50	100,00%			\$84,50	100,00%
	Suma	Magnitud:	100,00	100,00	100,00%		100,00	100,00%	
6 - Ejecutar el 100 Por ciento de las actividades para actualizar la Política de Gobernanza Regulatoria.	Tipo de anualización	Recursos \$:							
	Suma	Magnitud:							
2291 - Estructurar y mantener 1 Metodología(s) para fortalecer la gestión disciplinaria en el distrito capital			\$164,23	\$164,23	100,00%			\$164,23	100,00%
Indicador(es)									

TIPO DE ANUALIZACION PROGRAMADA POR LA ENTIDAD: (S) Suma (K) Constante (C) Creciente (D) Decreciente

Versión: Seguimiento

Meta proyecto de inversión con tipo de anualización diferente a suma. Se debe observar el valor programado y ejecutado de sus magnitudes en cada vigencia. La programación y ejecución de magnitud de metas de proyecto de inversión incluye la vigencia actual y la vigencia anterior según desagregación efectuada por la entidad, mientras que los recursos corresponden únicamente a la vigencia actual.

Plan de Desarrollo Distrital: 17 - Bogotá Camina Segura
Reporte de gestión e inversión por Entidad o Alcaldía Local

Fecha de Corte: 31/12/2025
0136-Secretaria Juridica Distrital
 En millones de pesos

2025									
Objetivo Estratégico / Programa / Meta Plan de Desarrollo / Indicador / Proyecto / Actividad	Programado	Compromisos / Contratado	%	Entregado	%	Giros	%		
(S) 4215 - Metodología estructurada y mantenida para fortalecer la gestión disciplinaria en el distrito capital									
	Año	Programación inicial del PD	Programación	Ejecución Vigencia	Avance				
					De la Vigencia		Trascurrido PD		
	2024	0,15	0,15	0,00	0,00%	🚫	N/A		
	2025	0,30	0,30	0,30	100,00%	🔄	66,67%		⚠️
	2026	0,30	0,30	0,00	0,00%	🚫	N/A		
	2027	0,25	0,25	0,00	0,00%	🚫	N/A		
	Total	1,00	1,00	0,30	Al plan de desarrollo:		30,00%		🚫
Retrasos y soluciones:	No se presentaron retrasos.								
Avances y Logros:	En diciembre de 2025 se consolidaron los informes finales de la vigencia, evidenciando el cumplimiento total del plan de trabajo y de las metas programadas, sin retrasos ni necesidad de acciones correctivas. Se cumplió la meta de realización de las brigadas de gestión del conocimiento disciplinario y se avanzó de manera oportuna en la gestión del 100 % de los procesos disciplinarios a cargo de la dependencia, incluyendo la expedición de 25 autos, el seguimiento mensual a los procesos y la actualización del Sistema de Información Disciplinaria.								
8193-Fortalecimiento institucional para optimizar la gestión jurídica y normativa en la Secretaría Jurídica Distrital Bogotá D.C.			\$164,23	\$164,23	100,00%			\$164,23	100,00%
3 - Estructurar y mantener 1 Metodología(s) para fortalecer la gestión disciplinaria en el distrito capital.	Tipo de anualización	Recursos \$:	\$164,23	\$164,23	100,00%			\$164,23	100,00%
	Suma	Magnitud:	0,15	0,15	100,00%		0,15	100,00%	
2293 - Fortalecer en un 100 % las capacidades institucionales de la Secretaría Jurídica Distrital			\$823,99	\$817,93	99,27%			\$689,83	83,72%
Indicador(es)									
(K) 4217 - Nivel de fortalecimiento del MIPG para la Secretaría Jurídica Distrital									
	Año	Programación inicial del PD	Programación	Ejecución Vigencia	Avance				
					De la Vigencia		Trascurrido PD		
	2024	100,00	100,00	0,00	0,00%	🚫	N/A		
	2025	100,00	100,00	100,00	100,00%	🔄	100,00%		🔄
	2026	100,00	100,00	0,00	0,00%	🚫	N/A		
	2027	100,00	100,00	0,00	0,00%	🚫	N/A		
					Al plan de desarrollo:		25,00%		🚫
Retrasos y soluciones:	No se presentaron retrasos.								
Avances y Logros:	En diciembre de 2025, la Secretaría Jurídica Distrital fortaleció el MIPG y cerró la vigencia mediante el seguimiento al POAI y planes de gestión, la formulación de planes de mejoramiento y la actualización de procedimientos, trámites y canales digitales, garantizando transparencia y acceso a la información. Se logró el 100% de ejecución del PIGA 2025 y de la meta de reducción de papel, se fortaleció el control institucional y se destacó el liderazgo de la Entidad al ocupar el primer lugar en el Índice de Transparencia de Bogotá 2024.								
8175-Fortalecimiento estratégico institucional y mejora de la gestión de la Secretaría Jurídica Distrital. Bogotá D.C.			\$823,99	\$817,93	99,27%			\$689,83	83,72%
1 - Fortalecer 100 Por ciento las capacidades institucionales de la Secretaría Jurídica Distrital	Tipo de anualización	Recursos \$:	\$440,33	\$434,28	98,63%			\$333,78	75,80%
	Constante	Magnitud:	100,00	100,00	100,00%		100,00	100,00%	
2 - Fortalecer 100 Por ciento la gestión administrativa de la Secretaría Jurídica Distrital	Tipo de anualización	Recursos \$:	\$179,96	\$179,96	100,00%			\$162,32	90,20%
	Constante	Magnitud:	100,00	100,00	100,00%		100,00	100,00%	
3 - Organizar 19 Por ciento de los archivos de gestión de la Secretaría Jurídica Distrital (Finalizada por cumplimiento)	Tipo de anualización	Recursos \$:	\$203,70	\$203,70	100,00%			\$193,73	95,11%
	Suma	Magnitud:	19,00	24,30	127,89%		24,30	127,89%	
4 - Ejecutar 2 Plan(es) de fortalecimiento de la gestión documental de la Entidad.	Tipo de anualización	Recursos \$:							
	Suma	Magnitud:							
35 - Bogotá ciudad Inteligente			\$1.987,99	\$1.772,28	89,15%			\$1.331,23	66,96%
2311 - Ejecutar 1 Plan(es) para el mantenimiento y optimización de los sistemas de información a cargo de la Secretaría Jurídica Distrital			\$1.987,99	\$1.772,28	89,15%			\$1.331,23	66,96%
Indicador(es)									

TIPO DE ANUALIZACION PROGRAMADA POR LA ENTIDAD: (S) Suma (K) Constante (C) Creciente (D) Decreciente

Versión: Seguimiento

Meta proyecto de inversión con tipo de anualización diferente a suma. Se debe observar el valor programado y ejecutado de sus magnitudes en cada vigencia. La programación y ejecución de magnitud de metas de proyecto de inversión incluye la vigencia actual y la vigencia anterior según desagregación efectuada por la entidad, mientras que los recursos corresponden únicamente a la vigencia actual.

Plan de Desarrollo Distrital: 17 - Bogotá Camina Segura
Reporte de gestión e inversión por Entidad o Alcaldía Local

Fecha de Corte: 31/12/2025
0136-Secretaria Juridica Distrital
 En millones de pesos

2025										
Objetivo Estratégico / Programa / Meta Plan de Desarrollo / Indicador / Proyecto / Actividad	Programado	Compromisos / Contratado	%	Entregado	%	Giros	%			
(K) 4235 - Plan para el mantenimiento y optimización de los sistemas de información a cargo de la Secretaría Jurídica Distrital ejecutado										
	Año	Programación inicial del PD	Programación	Ejecución Vigencia	Avance					
					De la Vigencia		Transcurrido PD			
	2024	1,00	1,00	0,00	0,00%	⓪	N/A			
	2025	1,00	1,00	1,00	100,00%	Ⓢ	100,00%	Ⓢ		
	2026	1,00	1,00	0,00	0,00%	⓪	N/A			
	2027	1,00	1,00	0,00	0,00%	⓪	N/A			
	Al plan de desarrollo:						25,00%		⓪	
Retrasos y soluciones:	No se presentaron retrasos.									
Avances y Logros:	Durante diciembre de 2025 se garantizó la disponibilidad de los servicios de TI mediante actualizaciones, monitoreo continuo y pruebas de acceso, con niveles promedio del 98,29% en sistemas misionales y administrativos y 91% en LegalBog por una contingencia eléctrica. Se implementaron tableros misionales, se avanzó en la unificación de canales IVC-CRM y en la refactorización de módulos de LegalBog, dejando definidos backlogs para 2026. Asimismo, se realizó el diagnóstico de Arquitectura Empresarial, se actualizó el modelo de nube híbrida y se documentaron los avances del plan de refactorización conforme al PETI.									
8176-Modernización integral de la Infraestructura TIC de la Secretaría Jurídica Distrital. Bogotá D.C.		\$1.987,99	\$1.772,28	89,15%				\$1.331,23	66,96%	
1 - Ejecutar 1 Plan(es) para el mantenimiento y optimización de las plataformas de hardware y software que soportan los sistemas de información en la SJD.	Tipo de anualización	Recursos \$:	\$1.334,86	\$1.288,75	96,55%			\$1.267,03	94,92%	
	Constante	Magnitud:	1,00	1,00	100,00%		1,00	100,00%		
2 - Desarrollar 1 Estrategia(s) para fortalecer los procesos de seguridad digital en la Secretaría Jurídica Distrital.	Tipo de anualización	Recursos \$:	\$653,13	\$483,53	74,03%			\$64,20	9,83%	
	Constante	Magnitud:	1,00	1,00	100,00%		1,00	100,00%		
38 - Gestión eficiente de los ingresos y gastos enfocados en la confianza ciudadana		\$600,00	\$597,98	99,66%				\$507,41	84,57%	
2333 - Generar 4 Estrategia(s) para el fortalecimiento jurídico del Distrito Capital para la prevención del daño antijurídico la participación eficiente en los procesos judiciales y extrajudiciales y la gestión del conocimiento		\$476,91	\$475,50	99,71%				\$407,17	85,38%	
Indicador(es)										
(S) 4257 - Estrategia para el fortalecimiento jurídico implementada										
	Año	Programación inicial del PD	Programación	Ejecución Vigencia	Avance					
					De la Vigencia		Transcurrido PD			
	2024	1,00	1,00	0,00	0,00%	⓪	N/A			
	2025	1,00	1,00	1,00	100,00%	Ⓢ	50,00%		⓪	
	2026	1,00	1,00	0,00	0,00%	⓪	N/A			
	2027	1,00	1,00	0,00	0,00%	⓪	N/A			
	Total	4,00	4,00	1,00			25,00%		⓪	
Retrasos y soluciones:	No se presentaron retrasos.									
Avances y Logros:	En el mes de diciembre de 2025, la Dirección Distrital de Gestión Judicial realizó Informe final de resultados de la estrategia de fortalecimiento jurídico incluyendo conclusiones y recomendaciones para continuar su ejecución.									
8187-Fortalecimiento del modelo de gestión jurídica y prevención del daño antijurídico en Bogotá D.C.		\$476,91	\$475,50	99,71%				\$407,17	85,38%	
4 - Implementar 4 Estrategia(s) para fortalecimiento jurídico del Distrito Capital para la prevención del daño antijurídico la participación eficiente en los procesos judiciales y extrajudiciales y la gestión del conocimiento	Tipo de anualización	Recursos \$:	\$476,91	\$475,50	99,71%			\$407,17	85,38%	
	Suma	Magnitud:	1,00	1,00	100,00%		1,00	100,00%		
2334 - Implementar 4 Plan(es) de acompañamiento y asesorías a las Alcaldías Locales en materia de defensa judicial y prevención del daño antijurídico en los procesos judiciales con mayor valor en pretensiones		\$123,09	\$122,47	99,50%				\$100,24	81,43%	
Indicador(es)										
(S) 4258 - Planes de acompañamiento y asesorías a Alcaldías Locales en materia de defensa judicial y prevención del daño antijurídico										
	Año	Programación inicial del PD	Programación	Ejecución Vigencia	Avance					
					De la Vigencia		Transcurrido PD			
	2024	1,00	1,00	0,00	0,00%	⓪	N/A			
	2025	1,00	1,00	1,00	100,00%	Ⓢ	50,00%		⓪	
	2026	1,00	1,00	0,00	0,00%	⓪	N/A			
	2027	1,00	1,00	0,00	0,00%	⓪	N/A			
	Total	4,00	4,00	1,00			25,00%		⓪	

TIPO DE ANUALIZACION PROGRAMADA POR LA ENTIDAD: (S) Suma (K) Constante (C) Creciente (D) Decreciente

Versión: Seguimiento

Meta proyecto de inversión con tipo de anualización diferente a suma. Se debe observar el valor programado y ejecutado de sus magnitudes en cada vigencia. La programación y ejecución de magnitud de metas de proyecto de inversión incluye la vigencia actual y la vigencia anterior según desagregación efectuada por la entidad, mientras que los recursos corresponden únicamente a la vigencia actual.

Plan de Desarrollo Distrital: 17 - Bogotá Camina Segura
Reporte de gestión e inversión por Entidad o Alcaldía Local

Fecha de Corte: 31/12/2025
0136-Secretaria Juridica Distrital
 En millones de pesos

		2025					
Objetivo Estratégico / Programa / Meta Plan de Desarrollo / Indicador / Proyecto / Actividad	Programado	Compromisos / Contratado	%	Entregado	%	Giros	%
Retrasos y soluciones:	No se presentaron retrasos.						
Avances y Logros:	En el mes de diciembre de 2025, la Dirección Distrital de Gestión Judicial, en desarrollo del plan de trabajo de acompañamiento a las alcaldías locales, presentó el informe de las actividades ejecutadas durante dicho mes, en el cual se detallan las acciones adelantadas en el marco del plan de trabajo, así como las conclusiones y recomendaciones orientadas a garantizar la continuidad en la ejecución de la meta durante la vigencia 2026.						
8187-Fortalecimiento del modelo de gestión jurídica y prevención del daño antijurídico en Bogotá D.C.	\$123,09	\$122,47	99,50%			\$100,24	81,43%
2 - Implementar 4 Plan(es) de acompañamiento y asesorías a las Alcaldías Locales en materia de defensa judicial y prevención del daño antijurídico en los procesos judiciales con mayor valor en pretensiones.	Tipo de anualización	Recursos \$:	\$123,09	\$122,47	99,50%	\$100,24	81,43%
	Suma	Magnitud:	1,00	1,00	100,00%	1,00	100,00%
39 - Camino hacia una democracia deliberativa con un gobierno cercano a la gente y con participación ciudadana	\$115,76	\$115,76	100,00%			\$112,12	96,86%
2352 - Lograr el 43 % de participación ciudadana incidente en los proyectos normativos y de regulación que expida la administración distrital	\$115,76	\$115,76	100,00%			\$112,12	96,86%
Indicador(es)							
(C) 4276 - Participación Ciudadana Incidente en el proyectos de actos administrativos en el Distrito Capital							
	Año	Programación inicial del PD	Programación	Ejecución Vigencia	Avance		
					De la Vigencia	Transcurrido PD	
	2024	30,00	30,00	0,00	0,00%	N/A	
	2025	35,00	35,00	35,00	100,00%	100,00%	
	2026	40,00	40,00	0,00	0,00%	N/A	
	2027	43,00	43,00	0,00	0,00%	N/A	
	Al plan de desarrollo:					23,65%	
Retrasos y soluciones:	No se presentaron retrasos.						
Avances y Logros:	Durante el mes de diciembre de 2025, el Proyecto de Inversión Nro. 8186 obtuvo un 72,3% de participación ciudadana incidente, lo que se traduce no sólo en el cumplimiento de la meta mensual de 3%, sino en un porcentaje superior. El porcentaje acumulado de participación ciudadana incidente de 2025 fue del 35%.						
8186-Fortalecimiento de la participación ciudadana en el ciclo de gobernanza regulatoria del Distrito Capital. Bogotá D.C.	\$115,76	\$115,76	100,00%			\$112,12	96,86%
1 - Lograr el 43 Porciento de participación ciudadana incidente en los proyectos normativos y de regulación que expida la administración distrital.	Tipo de anualización	Recursos \$:	\$115,76	\$115,76	100,00%	\$112,12	96,86%
	Creciente	Magnitud:	30,00	30,00	100,00%	30,00	100,00%
Total Entidad o Alcaldía Local	\$4.926,66	\$4.698,06	95,36%			\$3.861,39	78,38%

TIPO DE ANUALIZACION PROGRAMADA POR LA ENTIDAD: (S) Suma (K) Constante (C) Creciente (D) Decreciente

Versión: Seguimiento

Meta proyecto de inversión con tipo de anualización diferente a suma. Se debe observar el valor programado y ejecutado de sus magnitudes en cada vigencia. La programación y ejecución de magnitud de metas de proyecto de inversión incluye la vigencia actual y la vigencia anterior según desagregación efectuada por la entidad, mientras que los recursos corresponden únicamente a la vigencia actual.

CÁLCULO DEL PORCENTAJE DE AVANCE DE LOS INDICADORES SEGÚN TIPO DE ANUALIZACIÓN

SUMA

A la vigencia	Ejecutado vigencia / Programado Vigencia
Al transcurrido del Plan	Suma Ejecutado a la Vigencia del Informe / Suma Programado a la Vigencia del Informe
Plan de Desarrollo	Suma Ejecutado a la Vigencia del Informe / Total Programado para el Plan

CONSTANTE

La ejecución es independiente en cada vigencia

A la vigencia	Ejecutado Vigencia / Programado Vigencia
Al transcurrido del Plan	Promedio Ejecutado de los años programados a la vigencia seleccionada / Promedio Programado a la Vigencia Seleccionada
Plan de Desarrollo	Promedio Ejecutado de los años programados / Promedio Años Programados del Plan

CRECIENTE SIN LÍNEA BASE

La ejecución, es el último valor reportado por la entidad sin importar la vigencia

A la vigencia	Última Ejecución a la Vigencia del Informe / Programado Vigencia
Al transcurrido del Plan	Última ejecución a la Vigencia del Informe / Programado Vigencia del Informe
Plan de Desarrollo	Última ejecución del Plan / Programado para el Plan

CRECIENTE CON LÍNEA BASE

La ejecución, es el último valor reportado por la entidad sin importar la vigencia
 La línea base debe ser menor o igual al valor de la primera vigencia programada. En caso de ser mayor, el resultado será cero.
 Si el resultado del cálculo es negativo el porcentaje de avance se colocará en 0

A la vigencia	(Ejecutado Vigencia - Ejecutado Vigencia Anterior) / (Programado Vigencia - Ejecutado Vigencia Anterior) Para la primer vigencia, el ejecutado vigencia anterior es la línea base Si el programado es igual a la línea base y el ejecutado es superior a lo programado: (Ejecutado Vigencia - Línea base) / (Programado para el Plan - línea base)
Al transcurrido del Plan	(Última Ejecución a la Vigencia del Informe - línea base) / (Programado en la Vigencia del Informe - línea base) Si el programado es igual a la línea base y el ejecutado es superior a lo programado: (Última Ejecución a la Vigencia del Informe - línea base) / (Programado para el Plan - línea base)
Plan de Desarrollo	(Última Ejecución del Plan - línea base) / (Programado para el Plan - línea base)

DECRECIENTE SIN LÍNEA BASE

La ejecución, es el último valor reportado por la entidad sin importar la vigencia

A la vigencia	Programado Vigencia / Última Ejecución a la Vigencia
Al transcurrido del Plan	Programado vigencia / Última Ejecución a la Vigencia del Informe
Plan de Desarrollo	Programado para el Plan / Última Ejecución

DECRECIENTE CON LÍNEA BASE





La ejecución, es el último valor reportado por la entidad sin importar la vigencia
 La línea base debe ser menor o igual al valor de la primera vigencia programada. En caso de ser mayor, el resultado será cero.
 Si el resultado del cálculo es negativo el porcentaje de avance se colocará en 0

A la vigencia	(Ejecutado Vigencia - Ejecutado Vigencia Anterior) / (Programado Vigencia - Ejecutado Vigencia Anterior) Para la primer vigencia, el ejecutado vigencia anterior es la línea base Si el programado es igual a la línea base y el ejecutado es superior a lo programado: (Ejecutado Vigencia - Línea base) / (Programado para el Plan - línea base)
Al transcurrido del Plan	(Última Ejecución a la Vigencia del Informe - línea base) / (Programado en la Vigencia del Informe - línea base) Si el programado es igual a la línea base y el ejecutado es superior a lo programado: (Última Ejecución a la Vigencia del Informe - línea base) / (Programado para el Plan - línea base)
Plan de Desarrollo	(Última Ejecución del Plan - línea base) / (Programado para el Plan - línea base)

GIROS

El cálculo de porcentaje de giros es el resultado de Giros / Programado

RANGOS DE AVANCE DE LOS INDICADORES

-  >=0y<=50
-  >50y<=79
-  >79y<=90
-  >90