

**LISTA DE CHEQUEO CUMPLIMIENTO NTC 6047:2013
SECRETARIA JURIDICA DISTRITAL**



FECHA
HORA


MARZO 12 DE 2021
9AM - 12 M


FUNCIONARIOS Y/O CONTRATISTAS QUE ATIENDEN LA VISITA:
LUGAR:


Addily Cala y Magnery Vargas
SUPERCAD CAD

| No. | REQUISITO | DESCRIPCION | CUMPLE | DESCRIPCIÓN DE EVIDENCIA | OBSERVACIONES |
|-----|-----------|---|--------|--|--|
| 1 | | Para el control del acceso se deben instalar sistemas tipo pasillo motorizados, los sistemas tipo torniquete no son accesibles. | SI |  | Se cumple con lo estipulado, toda vez que las entradas no tienen torniquetes y se puede acceder con facilidad. |




| No. | REQUISITO | DESCRIPCION | CUMPLE | DESCRIPCIÓN DE EVIDENCIA | OBSERVACIONES |
|-----|-----------|--|--------------|---|--|
| 2 | | Los controles de paso tendrán pictograma de flujo que indique si es de entrada o salida, tanto en los pasillos, como en la parte superior. | Parcialmente |  | No se encuentra señalizada la entrada, sin embargo la salida si se indica. |
| 3 | | Los pasos estándar tendrán un ancho de mínimo 70 cm. | SI |  | Los pasos para ingresar al modulo de atención miden 136 cm. |


| No. | REQUISITO | DESCRIPCION | CUMPLE | DESCRIPCIÓN DE EVIDENCIA | OBSERVACIONES |
|-----|-------------------------------------|--|--------|--|---------------|
| 4 | NTC 6047:2013 Recepción y vestíbulo | El acceso y salida accesible, principalmente para personas con discapacidad, obesas o que requieran una ayuda técnica, tendrán un ancho de paso de mínimo 92 cm. | SI |  <p>The evidence column contains three photographs. The top photo shows an indoor exit area with a sign that says 'SALIDA EXIT' and a red box highlighting a clear path. The middle photo shows an outdoor ramp with a red box highlighting the width of the path. The bottom photo shows an indoor entrance with a wheelchair symbol on the floor and a red box highlighting the clear path.</p> | |

| No. | REQUISITO | DESCRIPCION | CUMPLE | DESCRIPCIÓN DE EVIDENCIA | OBSERVACIONES |
|-----|-----------|---|--------|--|--|
| 5 | | El mobiliario debe ser accesible por ambos lados para usuarios en silla de ruedas. | SI |  | El mobiliario es accesible para usuarios en silla de ruedas. |
| 6 | | El vestíbulo y área de recepción deben tener al menos una posición equipada con un sistema de aumento de la audición (por ejemplo, un bucle magnético) para brindar asistencia a las personas que usan ayudas auditivas y se señalará claramente con el símbolo adecuado. | NO | | No hay equipos de aumento de audición. |
| 7 | | Deberá existir personal capacitado para la atención a las personas, principalmente con discapacidad. Al menos una persona tendrá conocimientos básicos en lengua de señas. | NO | | Aunque no hay personal capacitado, para el 2021 se encuentra programada la capacitación en lenguaje de señas (según los informado por Johannes Gamboa) |



| No. | REQUISITO | DESCRIPCION | CUMPLE | DESCRIPCIÓN DE EVIDENCIA | OBSERVACIONES |
|-----|-----------|---|---------------------|--|--|
| 8 | | <p>Deberá existir un área libre para la ubicación de personas en condición de discapacidad, lo suficientemente amplia para ubicar y manipular sillas de ruedas. Estará debidamente señalizado en el piso, con un color llamativo que permita su identificación.</p> | <p>Parcialmente</p> |  | <p>Aunque hay espacio para ubicar personas en situación de discapacidad, no hay señalización en el piso.</p> |


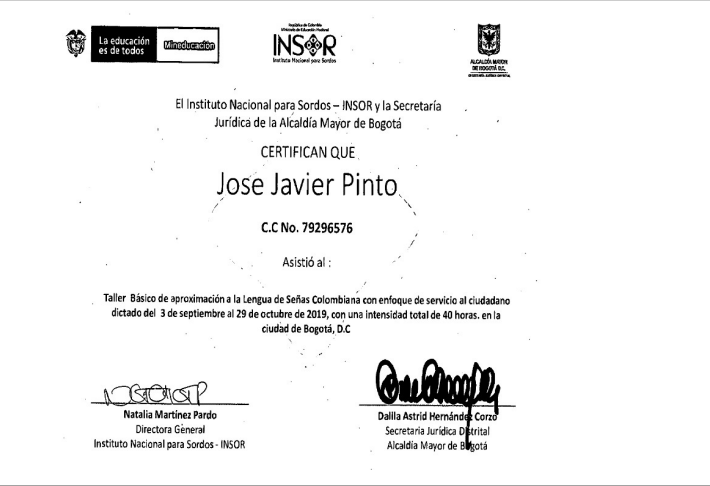

| No. | REQUISITO | DESCRIPCION | CUMPLE | DESCRIPCIÓN DE EVIDENCIA | OBSERVACIONES |
|-----|-----------|--|--------------|--|---|
| 9 | | Se deben ubicar en las primeras filas cercanas a los módulos de atención, sillas de diferente color, con la señalización correspondiente, disponibles para adultos mayores, niños, mujeres embarazadas, personas en condición de discapacidad, personas de talla baja, personas con niños en brazos y población vulnerable en general. | Parcialmente |  | Todas las sillas son del mismo color y no se especifica cuales son para adultos mayores, mujeres embarazadas, personas en condición de discapacidad, personas de talla baja, personas con niños en brazos y población vulnerable en general. Sin embargo, hay una zona especial para los niños. |




| No. | REQUISITO | DESCRIPCION | CUMPLE | DESCRIPCIÓN DE EVIDENCIA | OBSERVACIONES |
|-----|-------------------------------|--|--------|---|--|
| 10 | NTC 6047:2013 Salas de Espera | Se deben ubicar los asientos de tal forma que no interrumpan la circulación de la sala, dejando un ancho mínimo de 100 cm de circulación en ambos costados y entre filas una distancia de mínimo 60 cm para garantizar el libre desplazamiento de las personas. | SI |  | |
| 11 | NTC 6047:2013 Salas de Espera | Los materiales deben ser cómodos, resistentes a los golpes, preferiblemente un terminado mate para evitar reflejos indeseados en las superficies. Si el material escogido es plástico, se sugiere que su acabado sea también antideslizante. Las espumas de alta densidad evitan deformaciones prematuras en el asiento. | SI |  | El material genera reflejo en las superficies. |
| 12 | NTC 6047:2013 Salas de Espera | Evitar materiales corto punzantes al tacto. Las terminaciones deben tener bordes redondeados. Debe contrastar con el entorno para que sea fácilmente detectable por personas de baja visión. | SI |  | |




| No. | REQUISITO | DESCRIPCION | CUMPLE | DESCRIPCIÓN DE EVIDENCIA | OBSERVACIONES |
|-----|-----------|--|--------------|--|---|
| 13 | | La información suministrada en la sala de espera se dará tanto de manera visual, como auditiva. | Parcialmente |  | La información solo se da de manera visual, según lo indicado por la Coordinadora del Supercade para evitar contaminación auditiva. |
| 14 | | La información física relevante, se encontrará también en braille. | NO | | |
| 15 | | Deberá existir personal capacitado para la atención a las personas, principalmente con discapacidad. Al menos una persona tendrá conocimientos básicos en lengua de señas. | NO | | En la sala de espera no hay personal capacitados. |



| No. | REQUISITO | DESCRIPCION | CUMPLE | DESCRIPCIÓN DE EVIDENCIA | OBSERVACIONES |
|-----|-----------|---|--------|--|---------------|
| 16 | | Los módulos de atención deberán estar debidamente señalizados | SI |  | |


| No. | REQUISITO | DESCRIPCION | CUMPLE | DESCRIPCIÓN DE EVIDENCIA | OBSERVACIONES | | | | | | | | | | | | | | | | | | | | | | | | | | | |
|-----------|-----------------------------------|---|--------------|--|--|-------|--------|-----------|--------|----|----------|--------|----|-----------|--------|----|----------|--------|----|-----------|--------|----|----------|--------|----|----------|--------|----|----------|--------|----|--|
| 17 | NTC 6047:2013 Módulos de Atención | La información suministrada sobre los turnos de atención e información relevante se brindará de manera auditiva y visual. | Parcialmente |  <table border="1" data-bbox="1024 509 1205 602"> <thead> <tr> <th>ENTIDAD</th> <th>TURNO</th> <th>MÓDULO</th> </tr> </thead> <tbody> <tr> <td>ACUEDUCTO</td> <td>090000</td> <td>07</td> </tr> <tr> <td>HACIENDA</td> <td>140000</td> <td>04</td> </tr> <tr> <td>ACUEDUCTO</td> <td>070000</td> <td>07</td> </tr> <tr> <td>HACIENDA</td> <td>090000</td> <td>06</td> </tr> <tr> <td>ACUEDUCTO</td> <td>140000</td> <td>08</td> </tr> <tr> <td>HACIENDA</td> <td>070000</td> <td>05</td> </tr> <tr> <td>HACIENDA</td> <td>140000</td> <td>08</td> </tr> <tr> <td>HACIENDA</td> <td>140000</td> <td>05</td> </tr> </tbody> </table> | ENTIDAD | TURNO | MÓDULO | ACUEDUCTO | 090000 | 07 | HACIENDA | 140000 | 04 | ACUEDUCTO | 070000 | 07 | HACIENDA | 090000 | 06 | ACUEDUCTO | 140000 | 08 | HACIENDA | 070000 | 05 | HACIENDA | 140000 | 08 | HACIENDA | 140000 | 05 | El espacio es amplio y se puede ingresar sillas de ruedas. |
| ENTIDAD | TURNO | MÓDULO | | | | | | | | | | | | | | | | | | | | | | | | | | | | | | |
| ACUEDUCTO | 090000 | 07 | | | | | | | | | | | | | | | | | | | | | | | | | | | | | | |
| HACIENDA | 140000 | 04 | | | | | | | | | | | | | | | | | | | | | | | | | | | | | | |
| ACUEDUCTO | 070000 | 07 | | | | | | | | | | | | | | | | | | | | | | | | | | | | | | |
| HACIENDA | 090000 | 06 | | | | | | | | | | | | | | | | | | | | | | | | | | | | | | |
| ACUEDUCTO | 140000 | 08 | | | | | | | | | | | | | | | | | | | | | | | | | | | | | | |
| HACIENDA | 070000 | 05 | | | | | | | | | | | | | | | | | | | | | | | | | | | | | | |
| HACIENDA | 140000 | 08 | | | | | | | | | | | | | | | | | | | | | | | | | | | | | | |
| HACIENDA | 140000 | 05 | | | | | | | | | | | | | | | | | | | | | | | | | | | | | | |
| 18 | NTC 6047:2013 Módulos de Atención | Contarán con áreas destinadas para la ubicación de personas usuarias de silla de ruedas. | SI |  | El espacio es amplio y se puede ingresar sillas de ruedas. | | | | | | | | | | | | | | | | | | | | | | | | | | | |


| No. | REQUISITO | DESCRIPCION | CUMPLE | DESCRIPCIÓN DE EVIDENCIA | OBSERVACIONES |
|-----|-----------|--|--------------|--|---|
| 19 | | Los puestos de atención y la sala de espera no invadirán la circulación. | SI |  | Los espacios son amplios, se puede circular fácilmente. |
| 20 | | Se recomienda que al menos uno de los módulos de atención cuente con ayudas técnicas, como es el caso de un bucle magnético y el sistema del centro de relevo. | Parcialmente |  | Aunque no hay ayuda técnica, el contratista de la Secretaría Jurídica cuenta con capacitación en lenguaje de señas. |
| 21 | | La mesa de trabajo debe tener un espacio libre de obstáculos de 80 cm de ancho, una altura libre por debajo del mesón de 73 cm a 75 cm, una profundidad de al menos 60 cm en el costado del funcionario y 30 cm en el costado del usuario. | SI |  | |



| No. | REQUISITO | DESCRIPCION | CUMPLE | DESCRIPCIÓN DE EVIDENCIA | OBSERVACIONES |
|-----|-----------|--|--------|---|---------------|
| 22 | | Todas las sillas tendrán apoyabrazos y espaldar. | SI |  | |
| 23 | | La puerta tendrá un ancho libre de paso de mínimo 90 cm. | SI |  | |
| 24 | | Tendrá circulaciones con un ancho libre de 90 cm. | SI |  | |



| No. | REQUISITO | DESCRIPCION | CUMPLE | DESCRIPCIÓN DE EVIDENCIA | OBSERVACIONES |
|-----|---------------------|---|--------|---|---------------|
| 25 | NTC 6047:2013 Baños | Las puertas de acceso a los sanitarios, tendrán como mínimo 70 cm de ancho libre de paso. | SI |  | |
| 26 | | El mecanismo de descarga de las cisternas será mediante pulsadores de tamaño adecuado (dimensión mínima 5 cm y superficie mínima 25 cm), para favorecer su utilización a personas con dificultades de manipulación. | SI |  | |
| 27 | | La grifería debe ser de mono mando con accionamiento de palanca, célula fotoeléctrica o similar. | SI |  | |

| No. | REQUISITO | DESCRIPCION | CUMPLE | DESCRIPCIÓN DE EVIDENCIA | OBSERVACIONES |
|-----|-----------|--|--------------|---|---|
| 28 | | <p>Barras auxiliares de apoyo a ambos lados del inodoro, como mínimo abatible verticalmente, la del lateral por donde se efectuó la transferencia y fija la del lado de la pared, de 80 cm de longitud y situadas a 70 cm de altura. La distancia entre los ejes de las barras será de 80 cm. si existe la posibilidad de realizar la transferencia desde la silla de ruedas al inodoro desde ambos lados, las dos barras serán abatibles. La sección transversal de las mismas tendrá los cantos redondeados y su dimensión máxima no superará los 5 cm. Si la sección es circular, el diámetro estará comprendido entre 3 cm y 5 cm.</p> | NO |  | <p>No hay baños para personas con discapacidad.</p> <p>Adicionalmente, el acceso no es el adecuado para ingresar una silla de ruedas.</p> |
| 29 | | <p>Los pavimentos deben ser duros, continuos, antideslizantes, sin resaltes y no deben producir deslumbramiento</p> | Parcialmente |  | <p>Se observa deslumbramiento y resaltes.</p> |

| No. | REQUISITO | DESCRIPCION | CUMPLE | DESCRIPCIÓN DE EVIDENCIA | OBSERVACIONES |
|-----|-------------------------------------|---|--------|---|--|
| 30 | NTC 6047:2013 Pasillos y Corredores | Señalización con franjas táctiles guías y de alerta de color y texturas diferentes a las de su entorno; los recorridos principales, donde se centraliza la información, así como las comunicaciones verticales en aquellos edificios públicos de interés general que contengan grandes vestíbulos, y en los que exista una gran distancia entre los accesos y el punto de atención al público o zona de interés más cercana y en edificaciones de grandes dimensiones. La franja-guía de dirección se utiliza para ofrecer a la persona con discapacidad visual una posibilidad de dirección dentro del entorno que le rodea, cuando dicha persona no puede extraer información del mismo mediante la utilización de otras claves sensoriales | NO | | No se evidencia lo indicado en la norma, sin embargo, en el supercade se cuenta con un guía que atiende y dirige a las personas en condiciones con discapacidad. |
| 31 | | Siempre debe contar con señalización podotáctil de color y textura contrastante, que sea detectable por una persona que usa bastón. | NO |  | No se cuenta con señalización podotáctil. |

| No. | REQUISITO | DESCRIPCION | CUMPLE | DESCRIPCIÓN DE EVIDENCIA | OBSERVACIONES |
|-----|-----------|---|--------|---|---------------|
| 32 | | <p>¿La entidad cuenta rutas de evacuación debidamente señalizada, seguras e intuitivas alejadas de la escena del fuego?</p> | SI |  | |

| No. | REQUISITO | DESCRIPCION | CUMPLE | DESCRIPCIÓN DE EVIDENCIA | OBSERVACIONES |
|-----|--------------------------------------|---|--------|---|---------------|
| 33 | NTC 6047:2013 - Salida de Emergencia | ¿La entidad cuenta con escalera de evacuación, con muros? | SI |  | |
| 34 | NTC 6047:2013 - Salida de Emergencia | ¿La entidad cuenta con planos que indiquen las rutas de evacuación, las zonas de resguardo y los puntos de encuentro? | SI |  | |

| No. | REQUISITO | DESCRIPCION | CUMPLE | DESCRIPCIÓN DE EVIDENCIA | OBSERVACIONES |
|-----|-----------|---|--------|---|---|
| 35 | | ¿La entidad cuenta con un sistema de aviso sonoro y visual simultáneo que indique que hay una emergencia y las rutas de evacuación? | SI |  | El soporte de las rutas de evacuación se encuentra en el punto 32 |
| 36 | | ¿La entidad cuenta con extintores bien ubicados y señalizados? | SI |  | |
| 37 | | ¿La entidad cuenta con evacuación asistida en caso de emergencia? | SI | | Se cuenta con cinco (5) brigadistas de la secretaria general. |
| 38 | | ¿La entidad cuenta con zonas de resguardo? | SI | | El punto de encuentro es en el parqueadero. |

| No. | REQUISITO | DESCRIPCION | CUMPLE | DESCRIPCIÓN DE EVIDENCIA | OBSERVACIONES |
|-----|--|--|--------|---|--|
| 39 | NTC 6047: 2013 Protocolos de atención y comunicación | La entidad cuenta con personal capacitado en LSC (lengua de señas colombiana)? | NO | | El personal es nuevo y debe capacitarse en lenguaje de señas. |
| 40 | | ¿La entidad cuenta con un protocolo de atención a Personas en condición de discapacidad? | SI | https://secretariageneral.gov.co/transparencia/informacion-interes/publicacion/manual-servicio-a-la-ciudadania-del-distrito-capital-2019 | El protocolo se encuentra en el manual de servicio publicado en la pagina web de secretaria general. |
| 41 | | ¿La entidad cuenta con documentos de información básica pertinente en braille? | NO | | |
| 42 | | ¿La entidad cuenta con un sistema de aumento de audición (por ejemplo, un sistema de inducción en bucle) para brindar asistencia a las personas que usan ayudas auditivas? | NO | | Sin embargo hay video llamadas con la línea 195 para asistir a las personas en condición de discapacidad auditiva. |
| 43 | | ¿La entidad cuenta con un software especializado que garantice la comunicación a la población con discapacidad auditiva? | NO | | |
| 44 | ¿La entidad cuenta con un software especializado que garantice la autonomía de la población con discapacidad visual, al momento de interactuar con plataformas electrónicas? | NO | | | |
| 45 | ¿La información relevante dentro de la entidad se encuentra de manera visual, táctil y auditiva? | Parcialmente | | Solo visual, el soporte esta en el ítem 13. | |

| RESULTADOS | |
|--------------|-----------|
| SI | 25 |
| NO | 12 |
| PARCIALMENTE | 8 |
| TOTAL | 45 |